


Leubringenbahn / Funi Evilard

6


Richtung / Direction

Port, Bellevue


Aktuelle Meldungen
Info trafic



gültig von 10.12.2023 bis 14.12.2024 / valable du 10.12.2023 au 14.12.2024



Ungefähre Reisezeit in Minuten / Durée approximative du trajet en minutes

	Montag - Freitag Lundi - Vendredi	Samstag Samedi	Sonntag Dimanche
5	28 58	57	57
6	13 28 43 58	27 57	27 57
7	13 28 43 58	27 58	27 57
8	13 28 43 58	13 28 43 58	27 57
9	13 28 43 58	13 28 43 58	27 57
10	13 28 43 58	13 28 43 58	27 58
11	13 28 43 58	13 28 43 58	13 28 43 58
12	13 28 43 58	13 28 43 58	13 28 43 58
13	13 28 43 58	13 28 43 58	13 28 43 58
14	13 28 43 58	13 28 43 58	13 28 43 58
15	13 28 43 58	13 28 43 58	13 28 43 58
16	13 28 43 58	13 28 43 58	13 28 43 58
17	13 28 43 58	13 28 43 58	13 28 43 58
18	13 28 43 58	13 28 43 58	13 28 43 58
19	13 28 43 58	13 28 43 58	13 28 43 58
20	13 28 43 58	27 57	27 57
21	13 28 57	27 57	27 57
22	27 57	27 57	27 57
23	27 57	27 57	27 57
0	21 ^①	21 ^①	21 ^①

Bemerkungen / Remarques

Sonntagsfahrplan / Horaire du dimanche: 25.12., 26.12., 1.1., 2.1.,
Karfreitag / Ve. Saint, Ostermontag / Lu. de Pâques, Auffahrt / Ascension,
Pfingstmontag / Lu. de Pentecôte, 1. August / 1er août

① verkehrt bis Nidau, Bahnhof / circule jusqu'à Nidau, gare